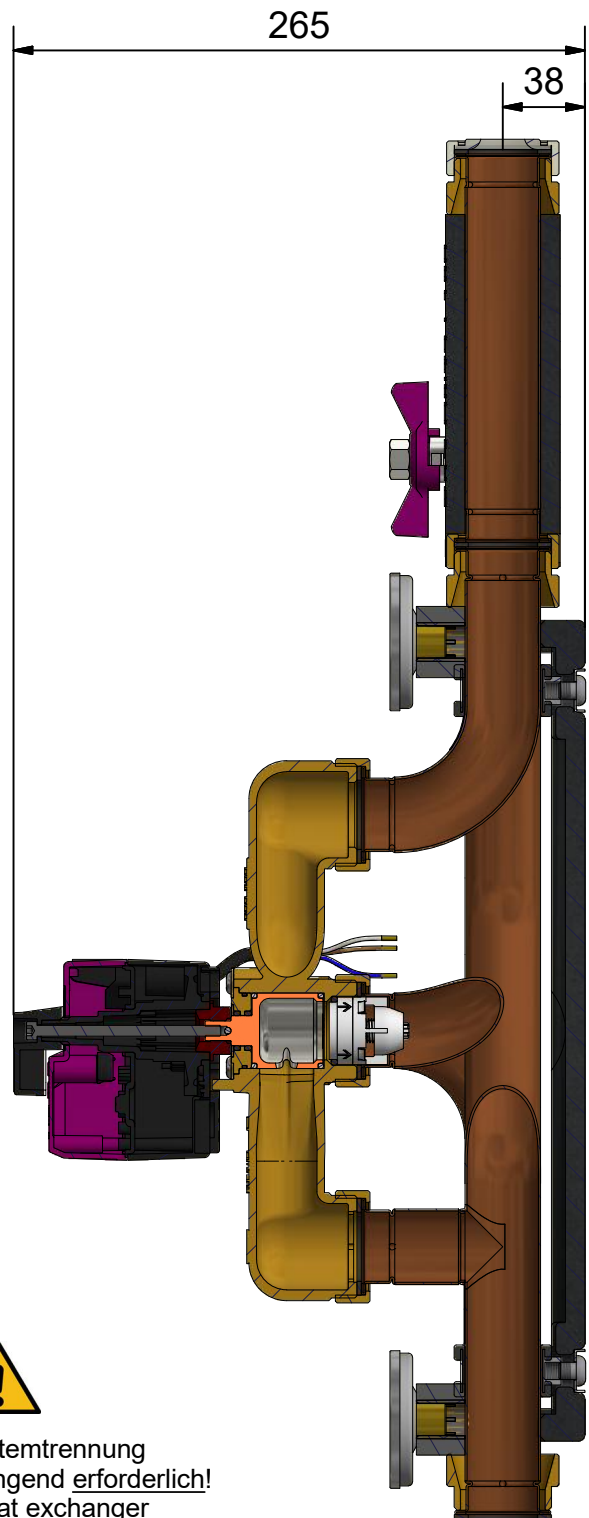
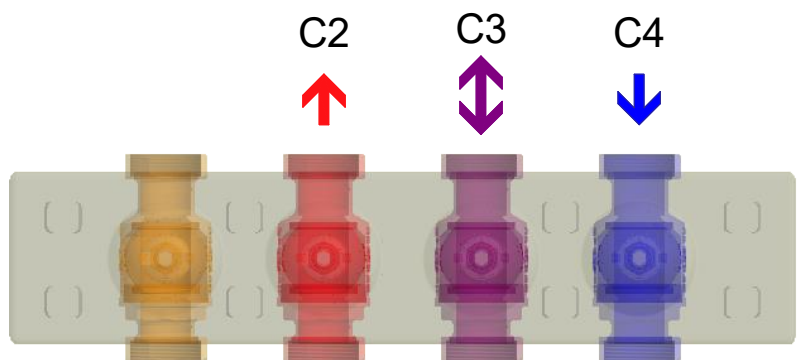
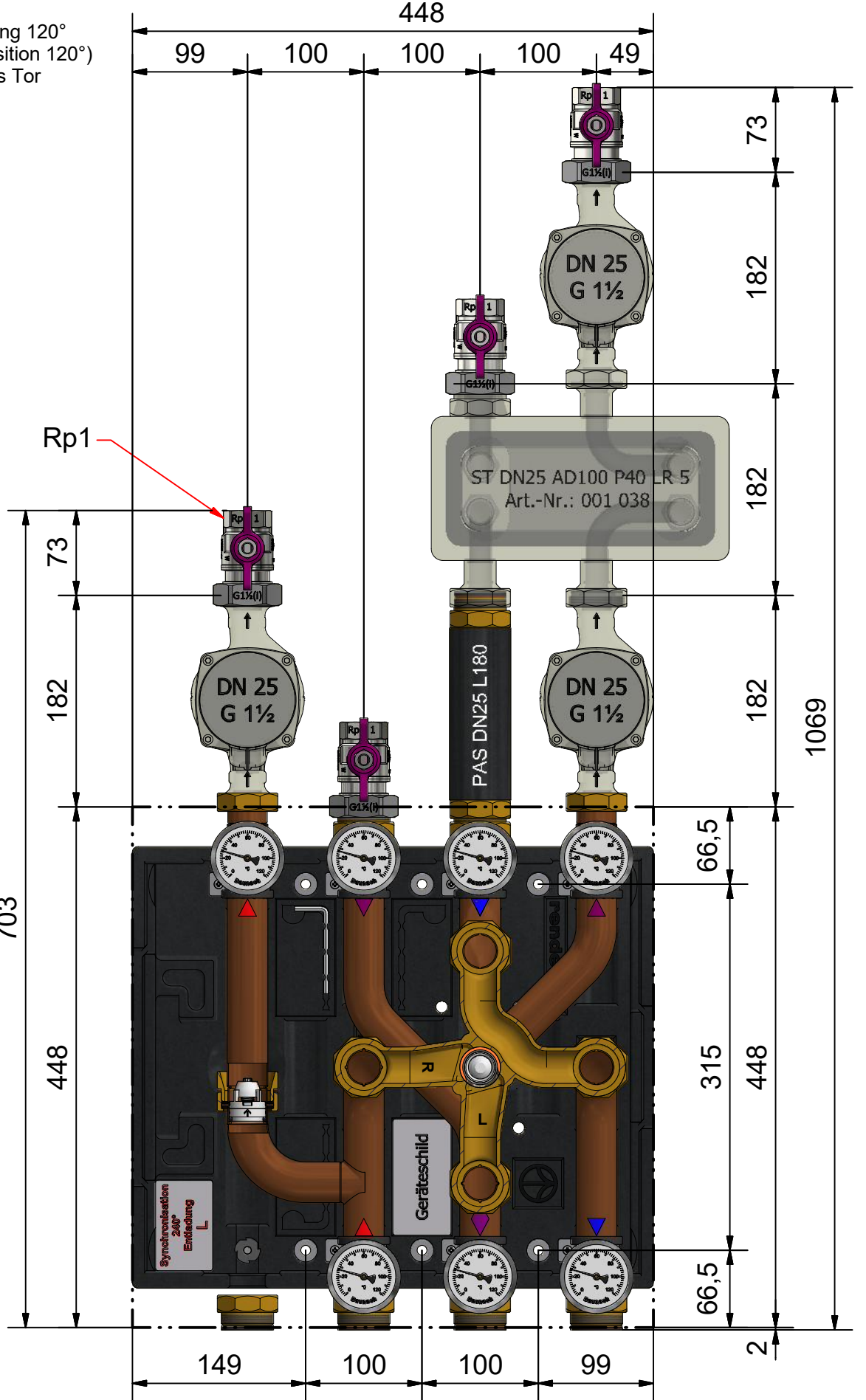
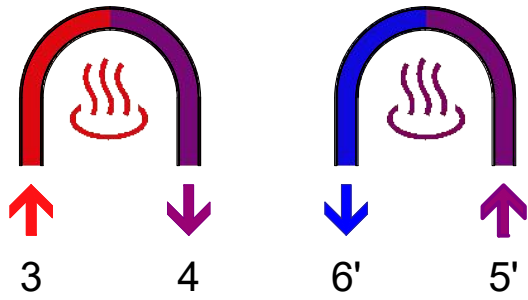
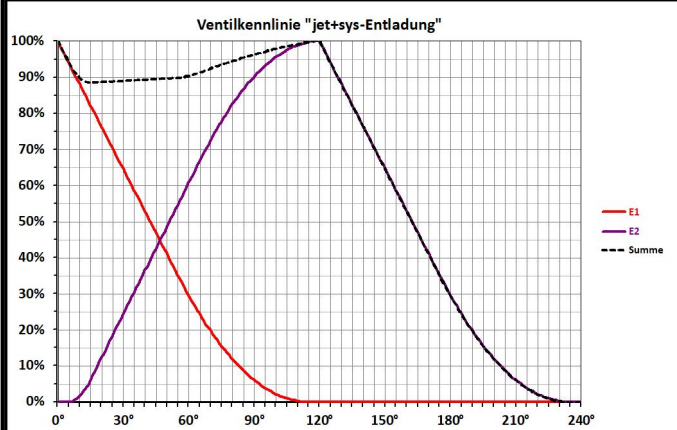


- Synchronisation in Mittelstellung 120°
 (- synchronisation in middle position 120°)
 - gelbe Markierung = geöffnetes Tor
 (- yellow mark = open gate)



Systemtrennung
 zwingend erforderlich!
 (Heat exchanger
 absolutely required onsite!)

Gläsern gezeichnete Komponenten
 sind im Lieferumfang nicht enthalten!
 (Glassy drawn components
 are not included in the delivery!)



Leistungsdaten	3 - 4	5' - 6'
Kvs	6,2	5,7
m³/h [100mbar]	2,0	1,8
kW [ΔT]	47 [20K]	21 [10K]
Datum/Name	16.11.2021	PL

Datenblatt

HG Baunach GmbH & Co. KG
 Rheinstraße 7, D-41836 Hückelhoven
 Tel. +49 (0) 24 33 / 970 - 210 Fax - 219
 www.baunach.net info@baunach.net

Datum Name
 Gezeichnet 16.03.2026 A. Sarrafan
 Kontrolliert 20.03.2026 P. Liebert
 Freigabe 24.03.2026 HG Baunach

Baunach

Art.-Bez.:
rSYS DN25 3x4 COPH

Art.-Nr.: 001 201-DBL