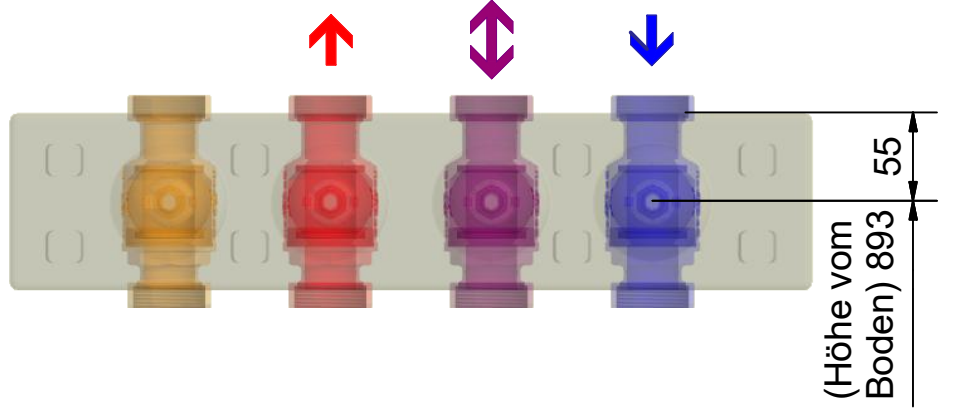
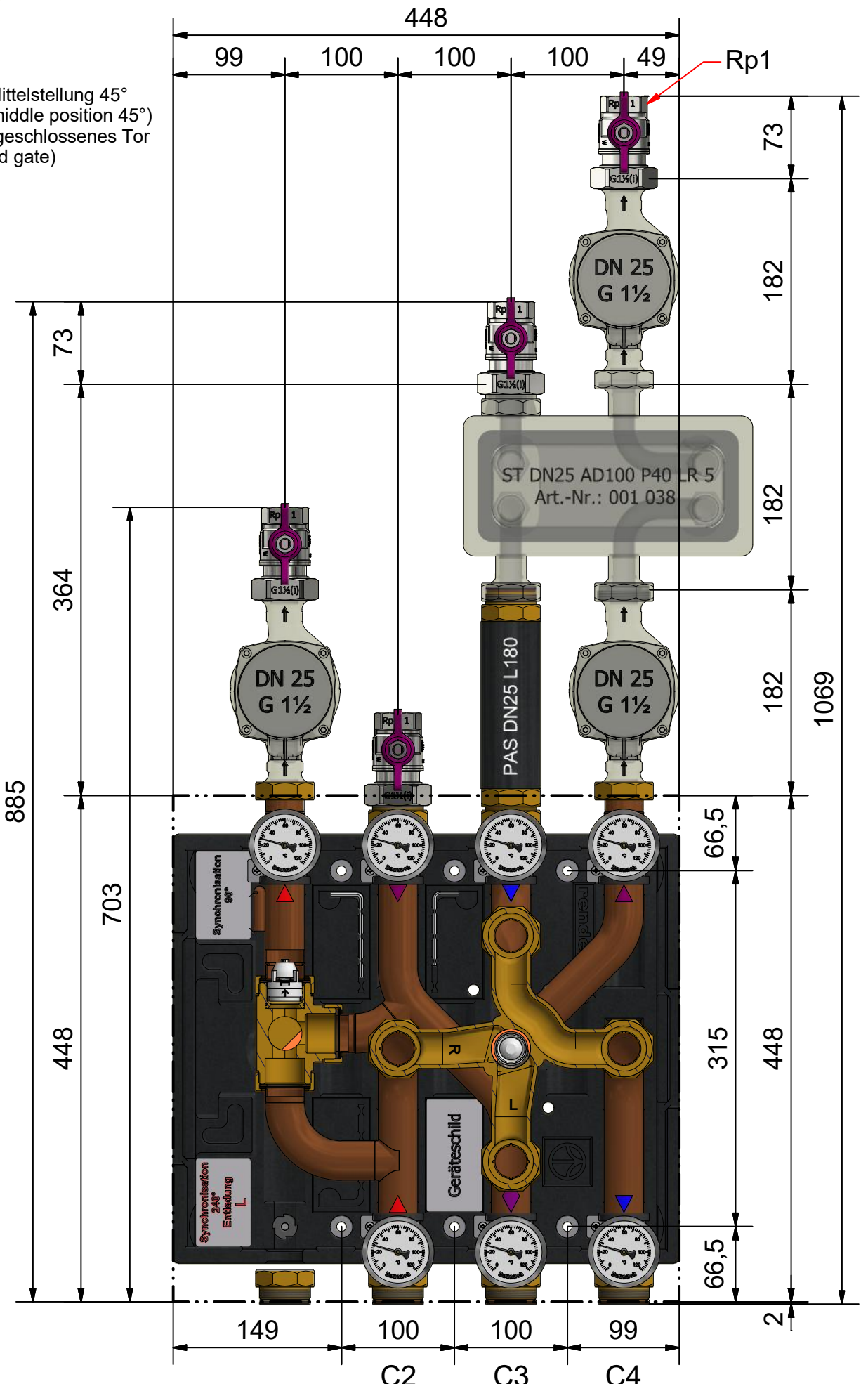
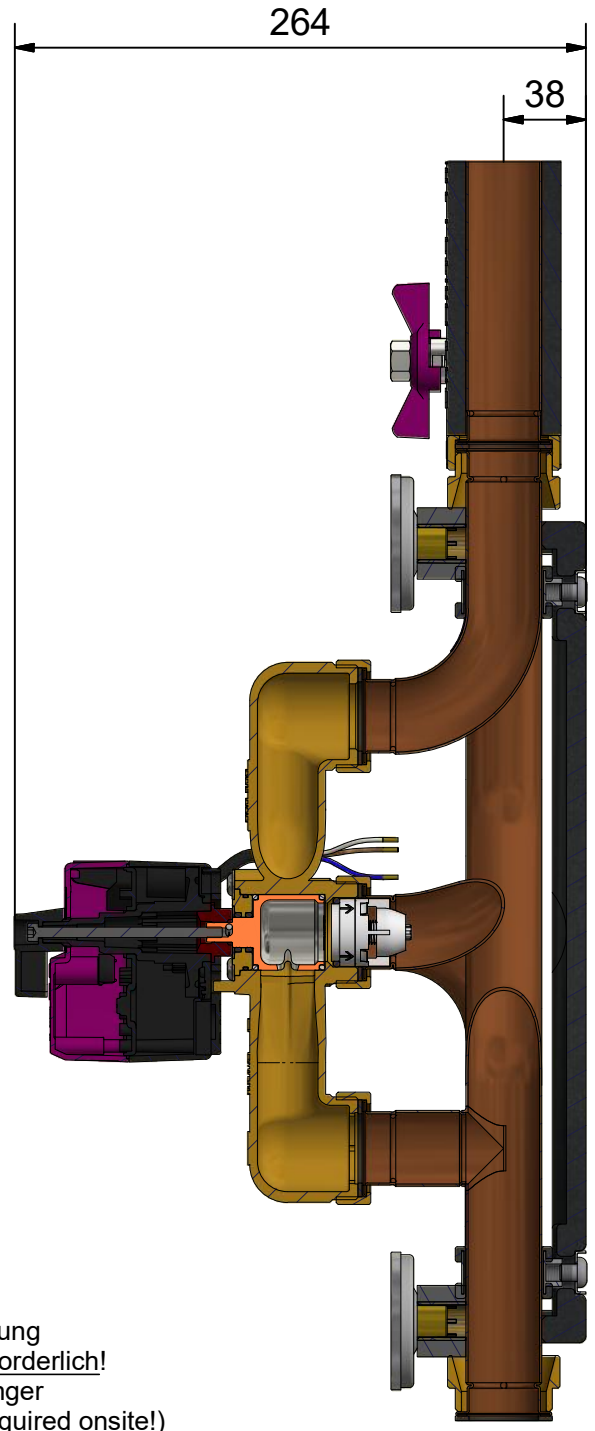
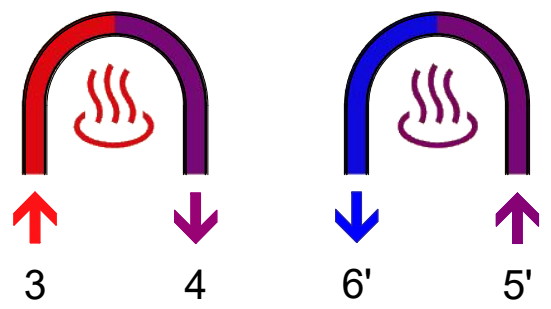
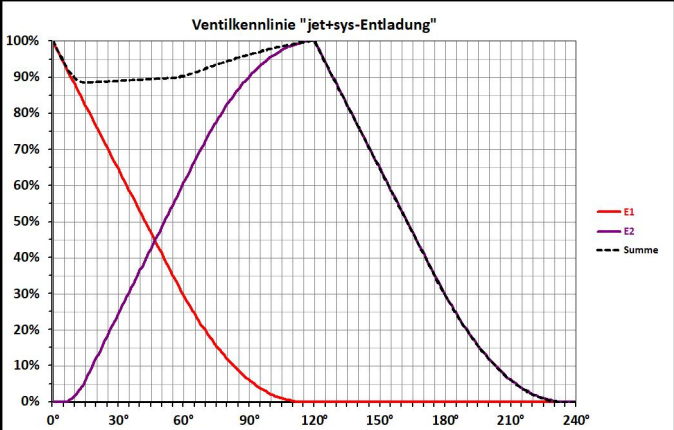


- Synchronisation in Mittelstellung 120°
 (- synchronisation in middle position 120°)
 - gelbe Markierung = geöffnetes Tor
 (- yellow mark = open gate)

- Synchronisation in Mittelstellung 45°
 (- synchronisation in middle position 45°)
 - gelbe Markierung = geschlossenes Tor
 (- yellow mark = closed gate)



!
 Systemtrennung
 zwingend erforderlich!
 (Heat exchanger
 absolutely required onsite!)
 Gläsern gezeichnete Komponenten
 sind im Lieferumfang nicht enthalten!
 (Glassy drawn components
 are not included in the delivery!)



Leistungsdaten	3 - 4	5' - 6'
Kvs	12,5	5,7
m³/h [100mbar]	4,0	1,8
kW [ΔT]	93 [20K]	21 [10K]
Datum/Name	17.11.2021	PL

Datenblatt

HG Baunach GmbH & Co. KG
 Rheinstraße 7, D-41836 Hückelhoven
 Tel. +49 (0) 24 33 / 970 - 210 Fax - 219
 www.baunach.net info@baunach.net

Datum	Name	Art.-Bez.: rSYS DN25 3x4+3mix COPH
Gezeichnet 29.04.2026	P. Liebert	
Kontrolliert 29.04.2026	A. Sarrafan	
Freigabe 24.03.2026	HG Baunach	
Baunach		Art.-Nr.: 001 203-DBL