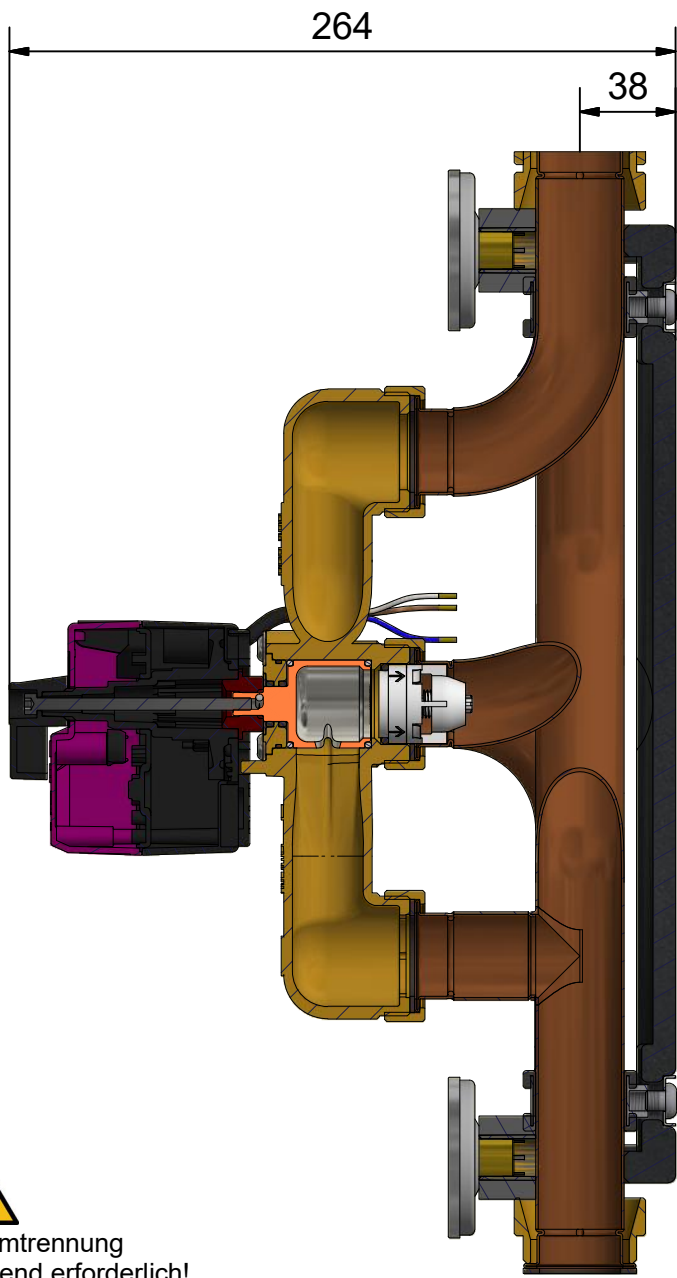


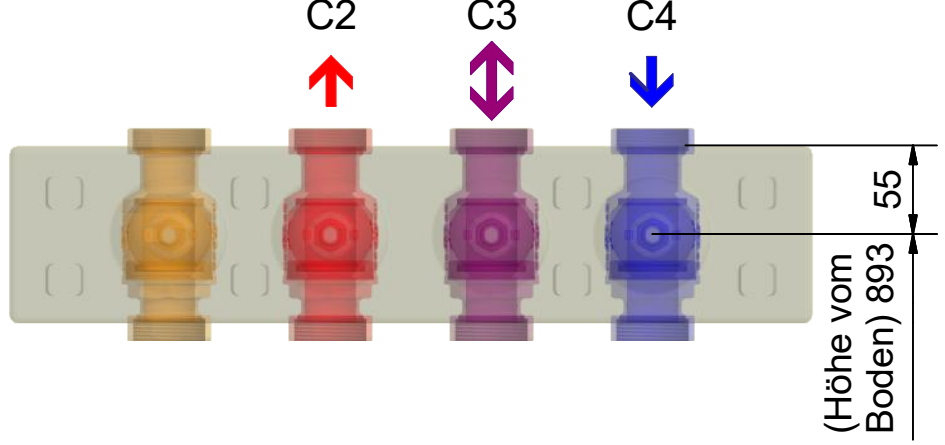
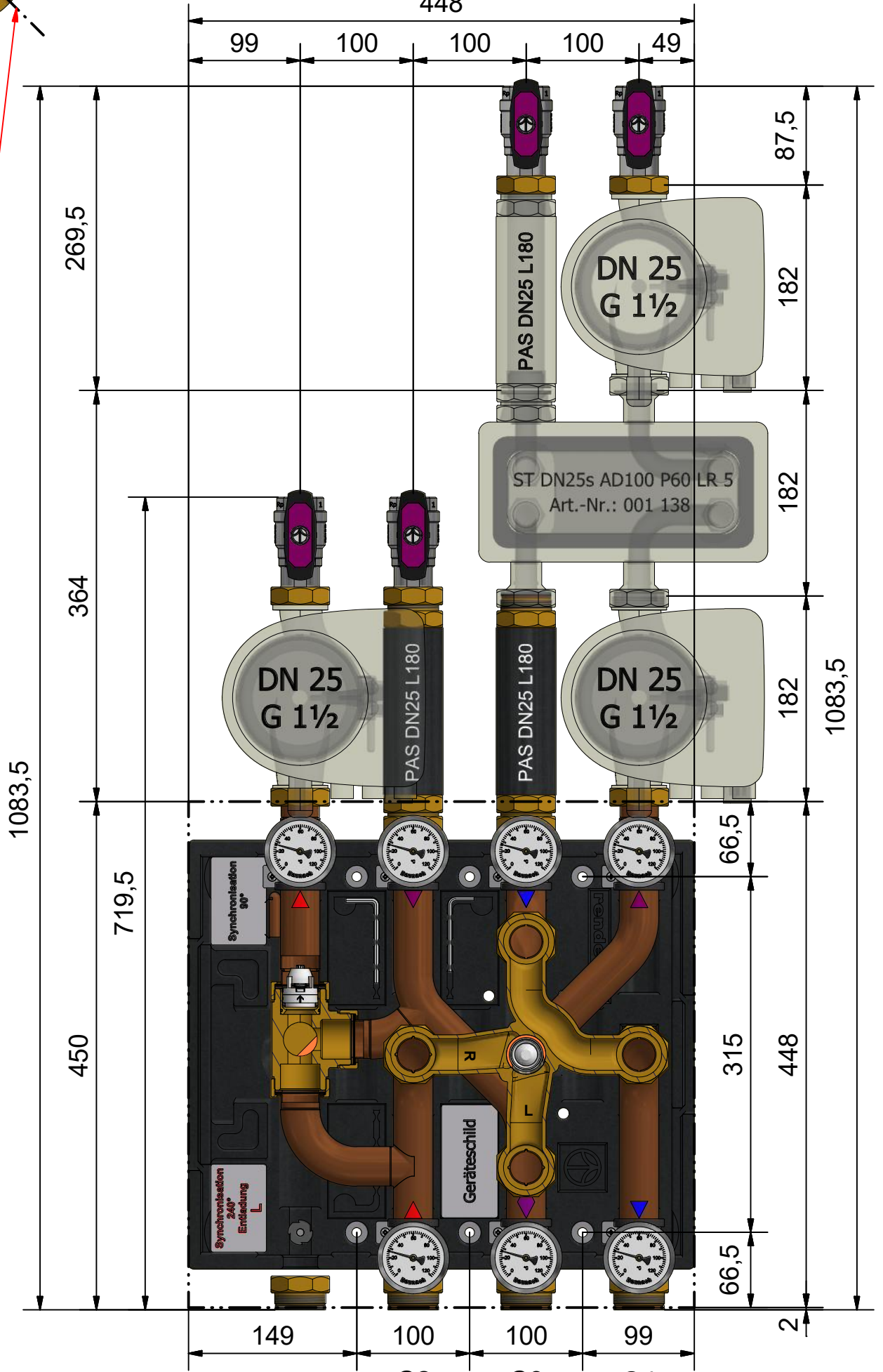
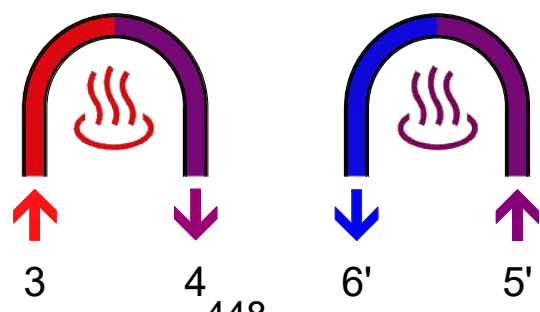
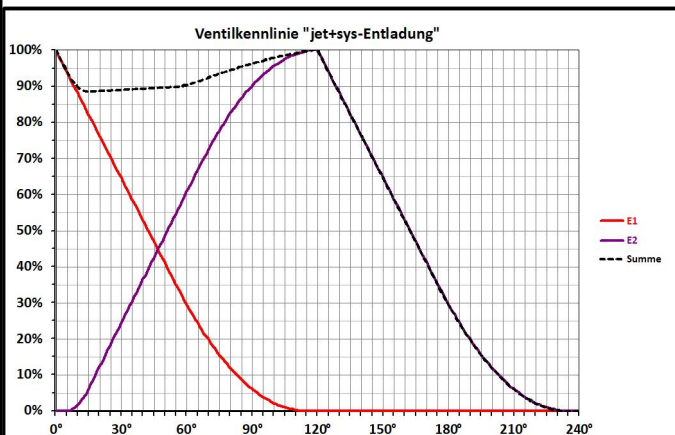
- Synchronisation in Mittelstellung 120°
 (- synchronisation in middle position 120°)
 - gelbe Markierung = geöffnetes Tor
 (- yellow mark = open gate)

- Synchronisation in Mittelstellung 45°
 (- synchronisation in middle position 45°)
 - gelbe Markierung = geschlossenes Tor
 (- yellow mark = closed gate)



Systemtrennung
 zwingend erforderlich!
 (Heat exchanger
 absolutely required onsite!)

Gläsern gezeichnete Komponenten
 sind im Lieferumfang nicht enthalten!
 (Glassy drawn components
 are not included in the delivery!)



Leistungsdaten	3 - 4	5' - 6'
Kvs	13,3	7,2
m³/h [100mbar]	4,2	2,3
kW [ΔT]	98 [20K]	27 [10K]
Datum/Name	17.11.2021	PL

Datenblatt

HG Baunach GmbH & Co. KG
 Rheinstraße 7, D-41836 Hückelhoven
 Tel. +49 (0) 24 33 / 970 - 210 Fax - 219
 www.baunach.net info@baunach.net

Datum	Name
Gezeichnet 08.06.2026	A. Sarrafan
Kontrolliert 09.06.2026	P. Liebert
Freigabe 24.03.2026	HG Baunach

Baunach

Art.-Bez.:
rSYS DN25s 3x4+3mix COPH

Art.-Nr.: 001 303-DBL